





Especificaciones técnicas

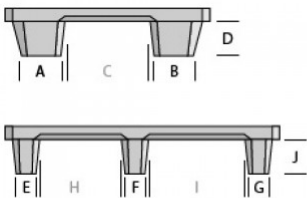
Dimensiones	600 x 800 mm
Altura	143 mm
Peso	3.14 kg
Superficie	cubierta abierta
Parte inferior	6-feet
Reborde	with and without rim
Capacidad de carga estática	1000 kg
Carga dinámica	500 kg
Material	Mix HDPE
Color	negro

Hechos Rápidos

-  ESD
-  Diferentes colores posibles
-  Cliente especifica marcas
-  retardante de fuego

Tolerancia desviación en el tamaño de la paleta de plástico 5 / - 5 mm. Desviación de tolerancia en el peso de la paletas de plástico +/- 5%

Dimensiones (mm)



A	C	D			
58.3	58.3	393.5			
G	I	J	K	L	
66.6	66.6	263.4	263.4	110.5	

Q-PALL BV



Taylorweg 2
(Industrieterrein De Dubbelen 2935)
NL-5466 AE Veghel
Nederland

Tel: +31 (0)413 353 111
Fax: +31 (0)413 355 077

E-mail: info@qpall.com

