







Especificaciones técnicas

Dimensiones	1200 x 1200 mm
Altura	150 mm
Peso	8.29 kg
Superficie	cubierta abierta
Parte inferior	9-feet
Reborde	Con y sin reborde saliente
Capacidad de carga estática	2500 kg
Carga dinámica	1000 kg
Material	Mix HDPE
Color	negro

Hechos Rápidos

-  ESD
-  Diferentes colores posibles
-  Cliente especifica marcas
-  retardante de fuego

Tolerancia desviación en el tamaño de la paleta de plástico 5 / - 5 mm. Desviación de tolerancia en el peso de la paletas de plástico +/- 5%

Q-PALL BV

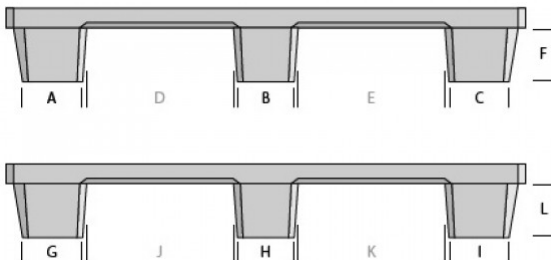


Taylorweg 2
(Industrieterrein De Dubbelen 2935)
NL-5466 AE Veghel
Nederland

Tel: +31 (0)413 353 111
Fax: +31 (0)413 355 077

E-mail: info@qpall.com

Dimensiones (mm)



A	B	C	D	E	F
133.58	133.58	133.58	349.62	349.62	120
G	H	I	J	K	L
133.58	133.58	133.58	349.62	349.62	120

